

**Foglio Scorrevole con otto manici**  
Guida per l'utente

*support@eyra.group*

## ● SPECIFICHE:

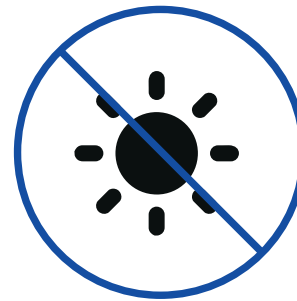
-Tessuto: Nylon

-Dimensioni: 122cm x 102cm

-Peso: 0,570kg

## ● ISTRUZIONI PER LA PULIZIA:

Lavare in lavatrice con acqua fredda. Asciugare all'aria.  
Non asciugare in asciugatrice e non esporre a lungo al  
sole. NON utilizzare ammorbidenti o candeggina.

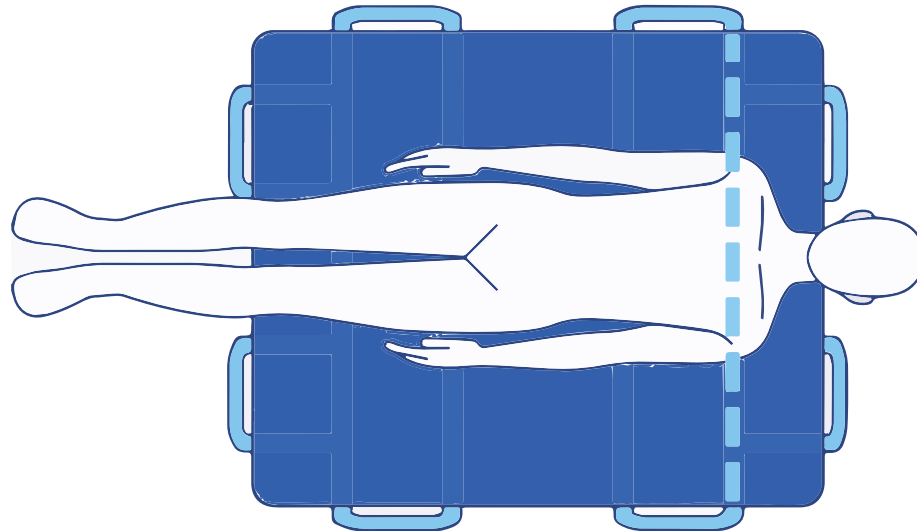


## ● INTRODUZIONE:

Il telo di posizionamento Eyra con maniglie è stato appositamente progettato per aiutare a sollevare, trasferire, girare e riposizionare i pazienti allettati. Con il telo di posizionamento, prendersi cura dei pazienti sarà più facile e si potranno evitare inutili lesioni lombari o alla schiena.

## ● NOTA:

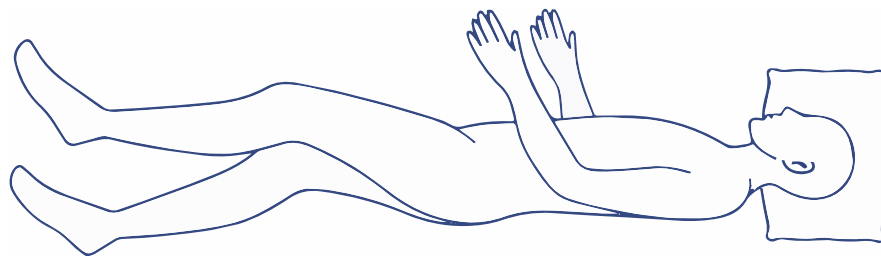
1. Aiutare il paziente a sdraiarsi al centro del telo di posizionamento, allineando la spalla/scapola con la fascia più alta per evitare che il corpo si pieghi durante la rotazione.



2. Quando si solleva la parte superiore del corpo del paziente, farlo con attenzione e lentamente, altrimenti il collo potrebbe risentirne.

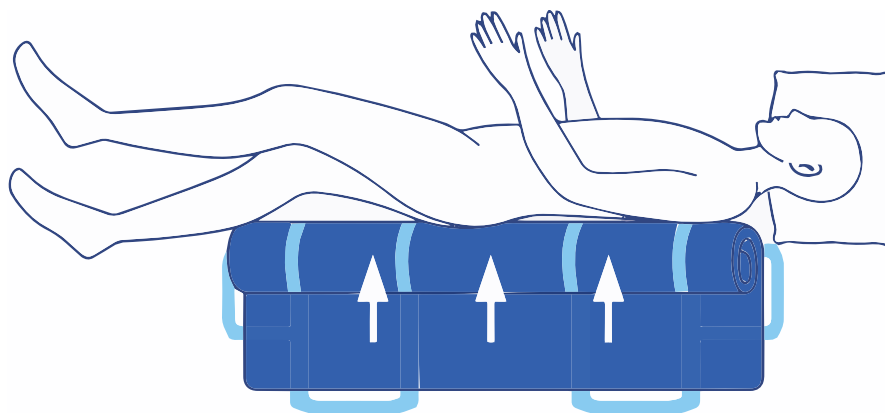
## ● MODO D'USO:

Fase 1: Aiutare il paziente a girarsi su un fianco.



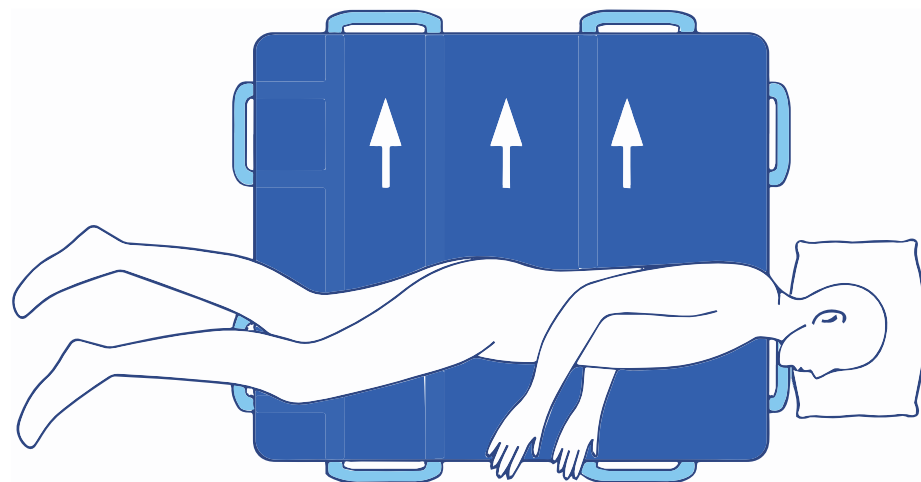
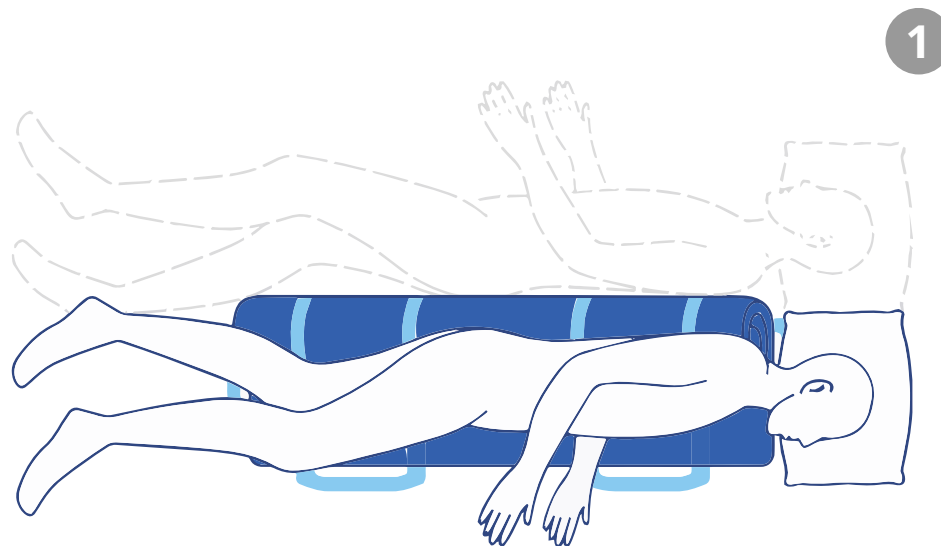
Fase 2.

Aprire il telo di posizionamento, arrotolarlo per circa 2/3 e posizionarlo delicatamente sotto il paziente.



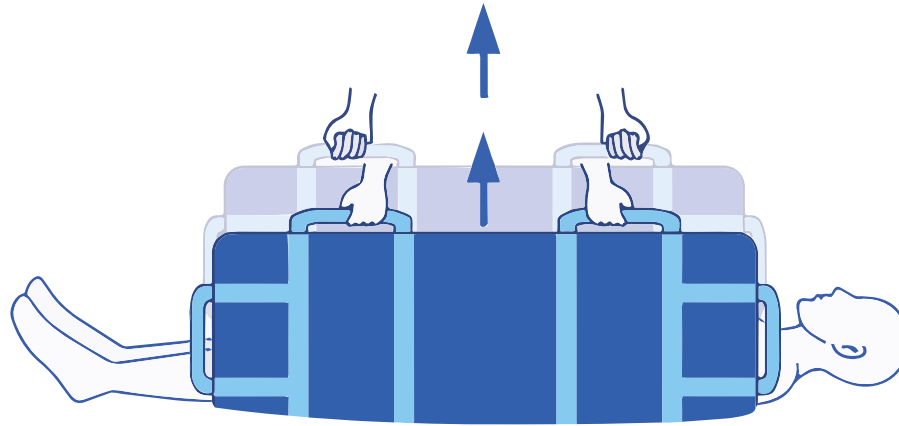
Fase 3.

Aiutare il paziente a girarsi sull'altro fianco ed estrarre lentamente la parte arrotolata.

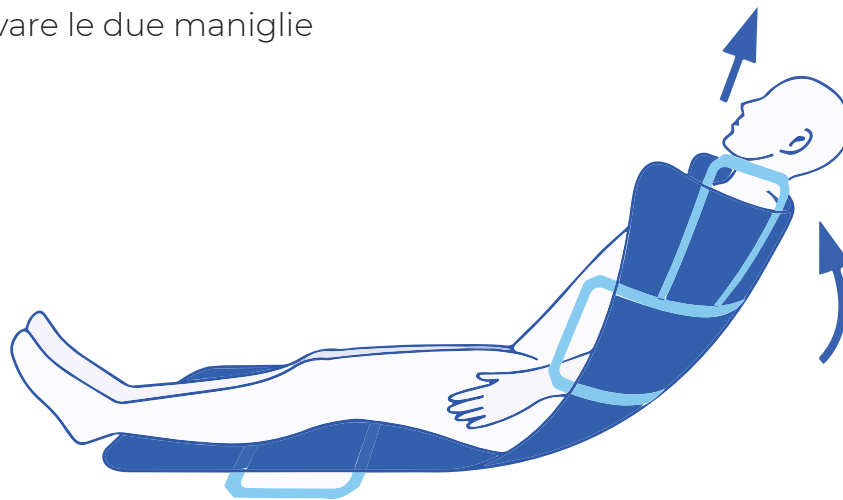


## ● METODI DI UTILIZZO:

1. Per sollevare completamente il paziente e riposizionarlo, sono necessarie due persone che lavorino insieme e sollevino le maniglie laterali.



2. Per sollevare la parte superiore del corpo del paziente e mantenerlo in posizione seduta, sollevare le due maniglie superiori.



## ● PRECAUZIONI:

1. Questo articolo non è impermeabile al 100% (l'acqua può filtrare attraverso le cuciture della cinghia). In caso di incontinenza urinaria, pulire il prima possibile per evitare che le lenzuola si bagnino. Se necessario, posizionare un pannolone sopra il telo di posizionamento.

2. Il telo di posizionamento è morbido e deve essere utilizzato su una superficie del letto piana. Se si solleva un letto regolabile, per motivi di sicurezza si consiglia di rimuovere prima il telo di posizionamento per evitare possibili scivolamenti.